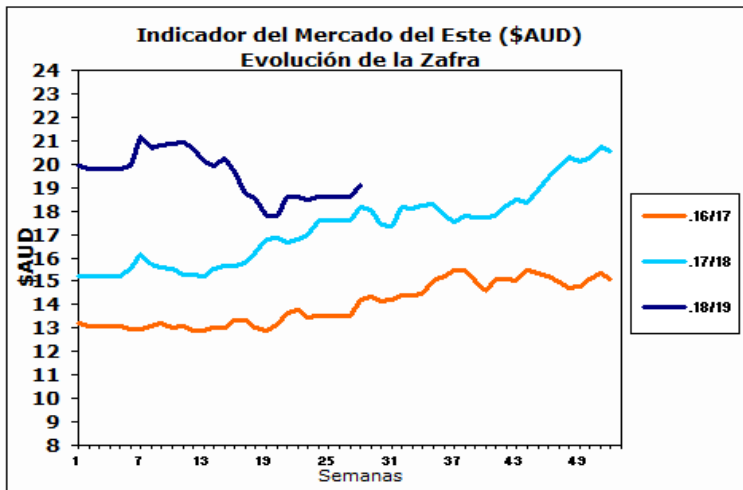


INFORME DIARIO

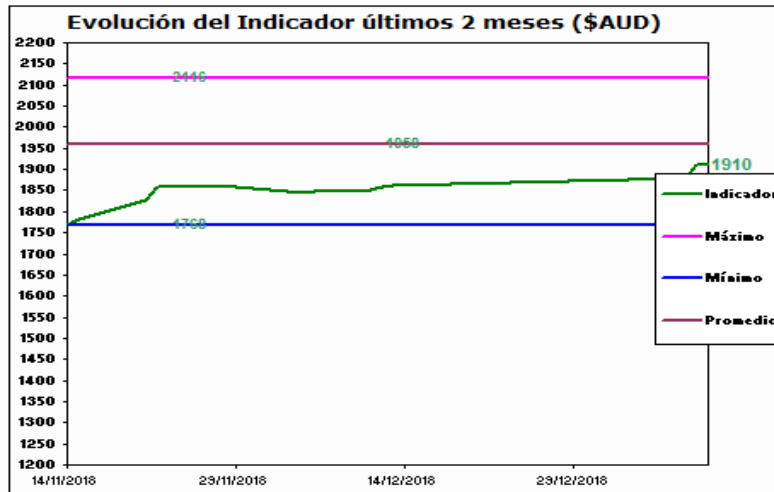
10 de Enero de 2019

AUSTRALIA

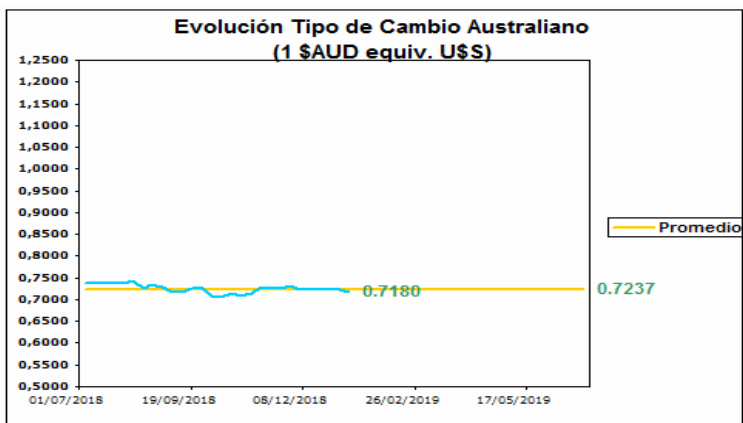
Mercado del Este



Fuente: SIPyM -PROLANA en base AWEX



Fuente: SIPyM -PROLANA en base AWEX



Variación del Indicador General

	9/1/2019	10/1/2019	Diferencia	Variación %
INDICADOR \$AUD	19.12	19.10	-0.02	i -0.10
PAR. CAMBIARIA	0.716	0.718	0.002	h 0.279
INDICADOR U\$S	13.68	13.71	0.03	h 0.22

Fuente: WESTPAC -AWEX

Variación por Finura respecto al Cierre Anterior (Vellón Limpio U\$S)

Tipo		Anterior	Actual	Variación Porcentual	
MERINO	Extra Fina 17.5 mic.	17.84	17.87	0.17 %	h
	Super Fina 19.0 mic.	16.49	16.49	0.00 %	f g
	Fina 20.5 mic.	16.05	16.04	-0.06 %	i
	Fuerte 22.5 mic.	14.53	14.58	0.34 %	h
CRUZAS	Fina 26.0 mic.	8.94	9.04	1.12 %	h
	Media Fina 28.0 mic.	6.31	6.36	0.79 %	h
	Fuerte 30.0 mic.	4.96	4.98	0.40 %	h
	Gruesa 34.0 mic.	1.56	1.63	4.49 %	h

Fuente: SIPyM -PROLANA en base AWEX

Comentarios:

En el cierre de la semana, con un incremento en la paridad cambiaria entre el Dólar americano y australiano, la mayoría de las categorías de lanas cerraron en alza. Durante los remates se ofrecieron 13.129 fardos de los cuales se vendió el 93%. Las empresas destacadas en la compra fueron Techwool Trading con el 11,3%, seguido por Seatech Industrial con el 9,2% y Modiano con el 8,7%. Las subastas continuarán el día 15 de enero en Melbourne con una oferta estimada de 28.604 fardos para la venta.