

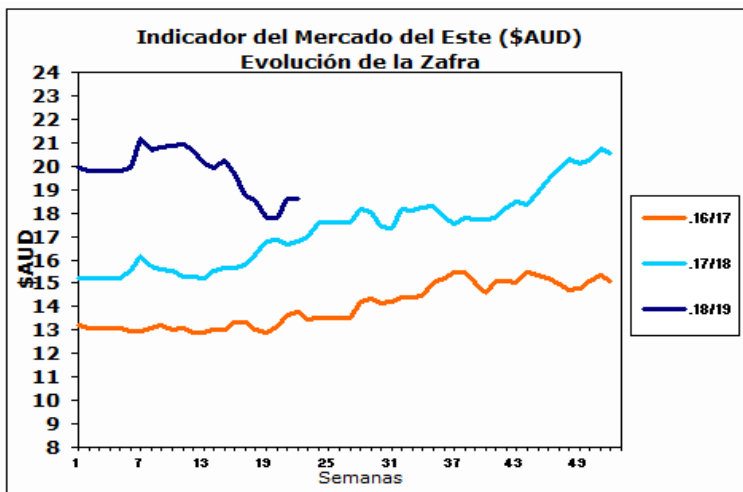


## INFORME DIARIO

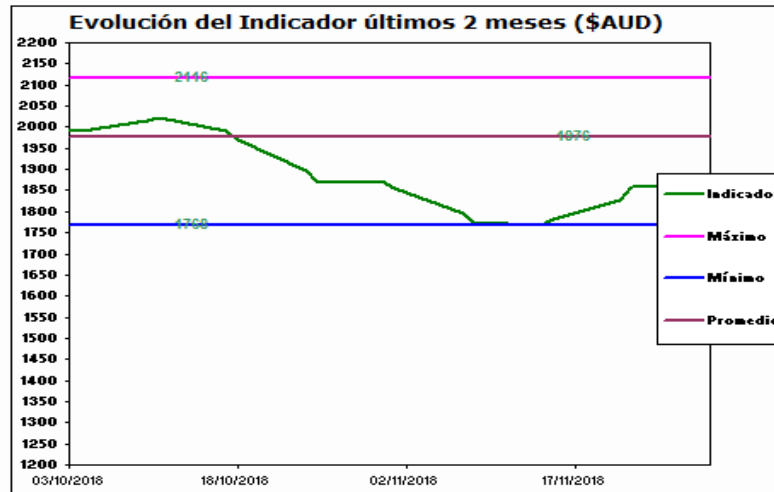
29 de Noviembre de 2018

### AUSTRALIA

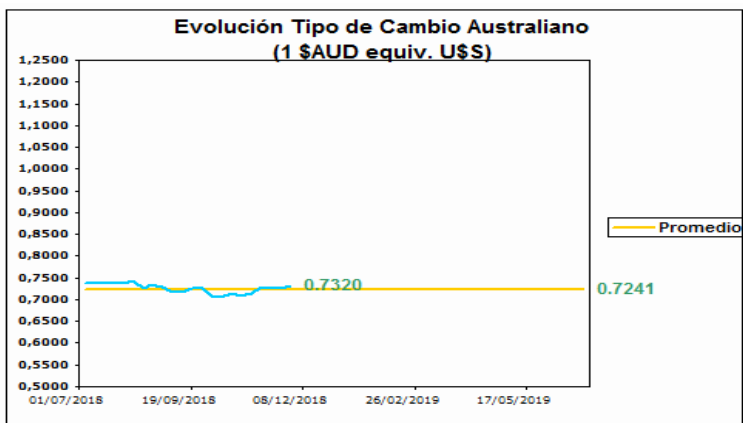
#### Mercado del Este



Fuente: SIPyM -PROLANA en base AWEX



Fuente: SIPyM -PROLANA en base AWEX



#### Variación del Indicador General

	28/11/2018	29/11/2018	Diferencia	Variación %
INDICADOR \$AUD	18.60	18.60	0.00	f g 0.00
PAR. CAMBIARIA	0.724	0.732	0.008	h 1.105
INDICADOR U\$S	13.46	13.61	0.15	h 1.11

Fuente: WESTPAC -AWEX

#### Variación por Finura respecto al Cierre Anterior (Vellón Limpio U\$S)

Tipo	Anterior	Actual	Variación Porcentual		
MERINO	Extra Fina 17.5 mic.	17.47	17.80	1.89 %	h
	Super Fina 19.0 mic.	15.86	16.02	1.01 %	h
	Fina 20.5 mic.	15.58	15.66	0.51 %	h
	Fuerte 22.5 mic.	14.62	14.79	1.16 %	h
CRUZAS	Fina 26.0 mic.	9.56	9.77	2.20 %	h
	Media Fina 28.0 mic.	6.48	6.55	1.08 %	h
	Fuerte 30.0 mic.	5.38	5.44	1.12 %	h
	Gruesa 34.0 mic.	1.36	1.36	0.00 %	f g

Fuente: SIPyM -PROLANA en base AWEX

#### Comentarios:

En el cierre de la semana, el indicador de mercado australiano no sufrió variaciones con respecto al día de ayer. La paridad cambiaria entre el Dólar americano y australiano aumento un 1,1% lo que generó que todas las categorías de lana cierren en alza. Durante los remates se ofrecieron un total de 15.714 fardos de los cuales se vendió el 92%. Las empresas destacadas en la compra fueron Techwool Trading con el 14,2%, seguido por Fox & Lillie con el 10,4% y por último Endeavour Wool Exports con el 9,4%. Las subastas continuarán la semana próxima (5/12) en Sydney, Merlbourne y Fremantle con 39.510 fardos en oferta.

Fuente: SIPyM (INTA-Min. Agroindustria) en base AWEX, se autoriza su publicación indicando la fuente.

Publicado por el Servicio Informativo de Precios y Mercados (SIPyM) del PROLANA, Convenio INTA - Ministerio de Agroindustria de la Nación

Contactos: Oficinas del SIPyM: 0280-4485879; sipymch@inta.gov.ar

Coordinación Nacional PROLANA: www.prolana.gov.ar - Facebook/prolana.gov.ar