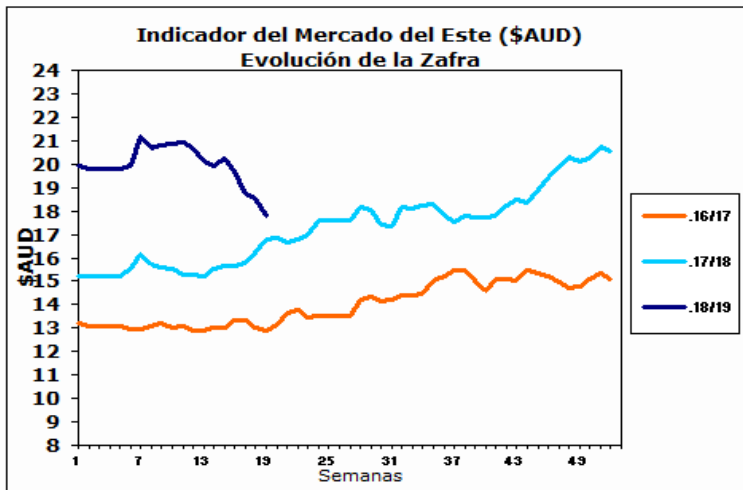


INFORME DIARIO

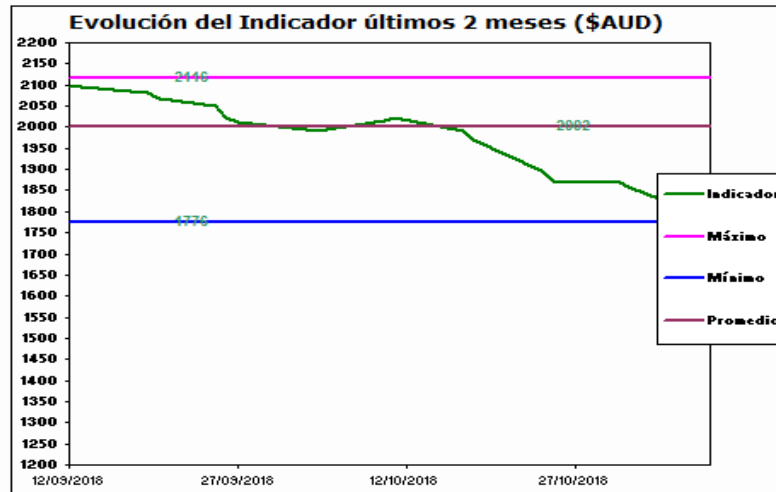
8 de Noviembre de 2018

AUSTRALIA

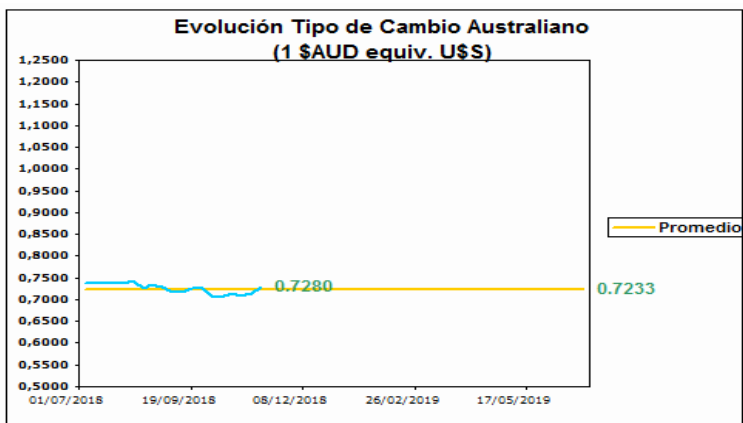
Mercado del Este



Fuente: SIPyM -PROLANA en base AWEX



Fuente: SIPyM -PROLANA en base AWEX



Variación del Indicador General

	7/11/2018	8/11/2018	Diferencia	Variación %
INDICADOR \$AUD	17.95	17.76	-0.19	i -1.06
PAR. CAMBIARIA	0.724	0.728	0.004	h 0.552
INDICADOR U\$S	12.99	12.92	-0.07	i -0.54

Fuente: WESTPAC -AWEX

Variación por Finura respecto al Cierre Anterior (Vellón Limpio U\$S)

Tipo		Anterior	Actual	Variación Porcentual	
MERINO	Extra Fina 17.5 mic.	17.72	17.70	-0.11 %	i
	Super Fina 19.0 mic.	15.57	15.35	-1.41 %	i
	Fina 20.5 mic.	14.95	14.95	0.00 %	fg
	Fuerte 22.5 mic.	15.44	15.47	0.19 %	h
CRUZAS	Fina 26.0 mic.	8.61	8.32	-3.37 %	i
	Media Fina 28.0 mic.	5.42	5.42	0.00 %	fg
	Fuerte 30.0 mic.	4.60	4.63	0.65 %	h
	Gruesa 34.0 mic.	1.88	1.90	1.06 %	h

Fuente: SIPyM -PROLANA en base AWEX

Comentarios:

En el cierre de la semana, el indicador de mercado australiano bajó por segundo día consecutivo alcanzando un acumulado del 4,3% en lo que fue la semana 19 de remates. La paridad cambiaria entre el Dólar americano y australiano aumentó por lo que se observa algunos incrementos en distintas categorías. Durante los remates se ofrecieron un total de 16.167 fardos de los cuales se vendió el 79%. Las empresas destacadas en la compra fueron Fox & Lillie con el 9,9%, seguido por Techwool Trading con el 9,6% y por último Endeavour Wool Exports con el 9,0%. Las subastas próximas se realizarán el 14 de noviembre en Sydney, Melbourne y Fremantle con una oferta estimada de 39.883 fardos.

Fuente: SIPyM (INTA-Min. Agroindustria) en base AWEX, se autoriza su publicación indicando la fuente.

Publicado por el Servicio Informativo de Precios y Mercados (SIPyM) del PROLANA, Convenio INTA - Ministerio de Agroindustria de la Nación

Contactos: Oficinas del SIPyM: 0280-4485879; sipymch@inta.gov.ar

Coordinación Nacional PROLANA: www.prolana.gov.ar - Facebook/prolana.gov.ar