

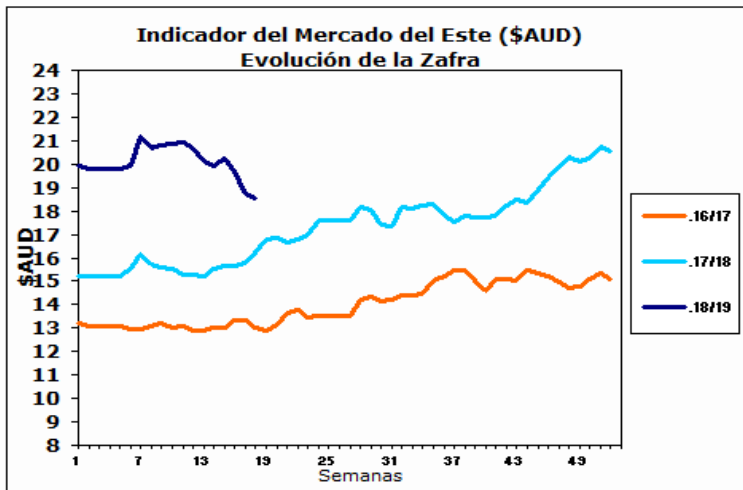


## INFORME DIARIO

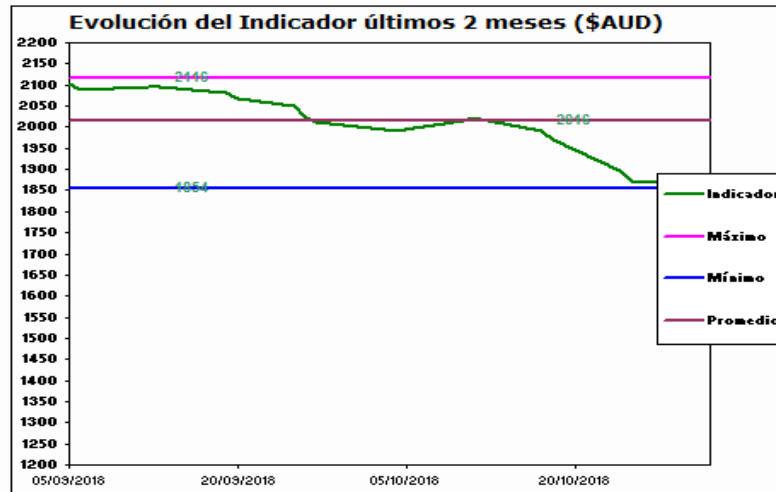
1 de Noviembre de 2018

### AUSTRALIA

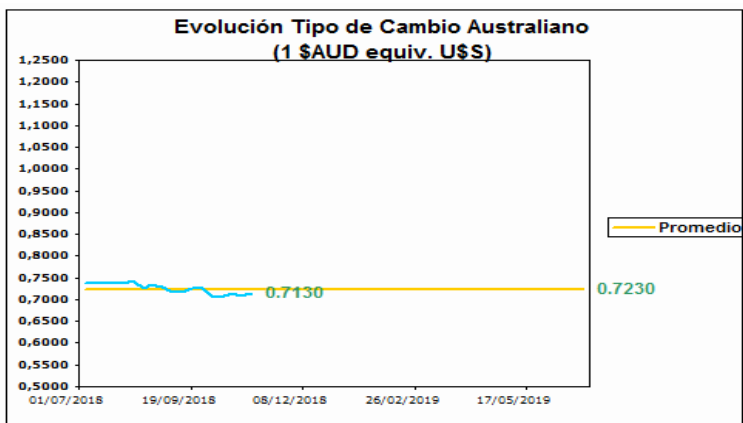
#### Mercado del Este



Fuente: SIPyM -PROLANA en base AWEX



Fuente: SIPyM -PROLANA en base AWEX



#### Variación del Indicador General

	31/10/2018	1/11/2018	Diferencia	Variación %
INDICADOR \$AUD	18.68	18.54	-0.14	i -0.75
PAR. CAMBIARIA	0.708	0.713	0.005	h 0.706
INDICADOR U\$S	13.22	13.21	-0.01	i -0.08

Fuente: WESTPAC -AWEX

#### Variación por Finura respecto al Cierre Anterior (Vellón Limpio U\$S)

Tipo		Anterior	Actual	Variación Porcentual	
MERINO	Extra Fina 17.5 mic.	17.78	17.65	-0.73 %	i
	Super Fina 19.0 mic.	15.99	15.96	-0.19 %	i
	Fina 20.5 mic.	15.31	15.26	-0.33 %	i
	Fuerte 22.5 mic.	15.18	15.29	0.72 %	h
CRUZAS	Fina 26.0 mic.	8.50	8.48	-0.24 %	i
	Media Fina 28.0 mic.	5.58	5.55	-0.54 %	i
	Fuerte 30.0 mic.	4.69	4.71	0.43 %	h
	Gruesa 34.0 mic.	1.77	1.84	3.95 %	h

Fuente: SIPyM -PROLANA en base AWEX

#### Comentarios:

En el cierre de la semana de remates, con un indicador de mercado EMI que no para de retroceder, en líneas generales las categorías de lana han disminuido su valor, excepto algunas lanas cruza donde se observa un leve aumento. Durante los remates se ofrecieron 18.830 fardos y se vendió sólo el 81% de los mismos. Las empresas destacadas en la compra fueron Techwool Trading con el 11,0%, seguido por Endeavour Wool Exports con el 9,7% y Fox & Lillie con el 9,4%. El mercado abrirá la semana numero 19 de remates el día 7 de noviembre en Sydney, Melbourne y Fremantle con una oferta estimada de 35.696 fardos para la venta.

Fuente: SIPyM (INTA-Min. Agroindustria) en base AWEX, se autoriza su publicación indicando la fuente.

Publicado por el Servicio Informativo de Precios y Mercados (SIPyM) del PROLANA, Convenio INTA - Ministerio de Agroindustria de la Nación

Contactos: Oficinas del SIPyM: 0280-4485879; sipymch@inta.gov.ar

Coordinación Nacional PROLANA: www.prolana.gov.ar - Facebook/prolana.gov.ar