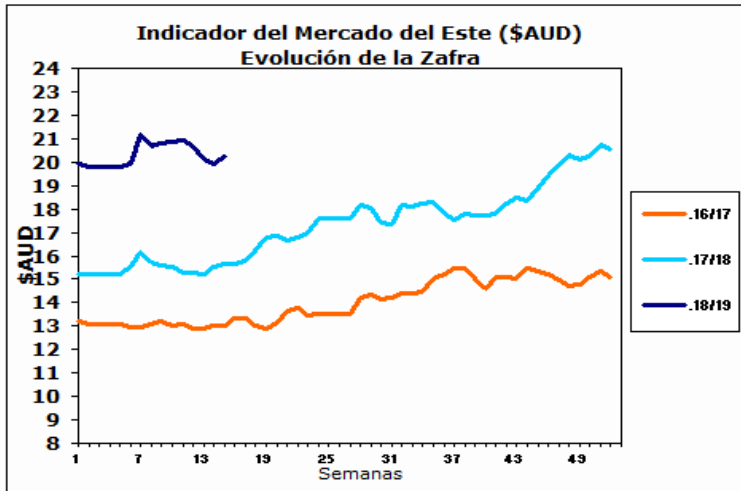


INFORME DIARIO

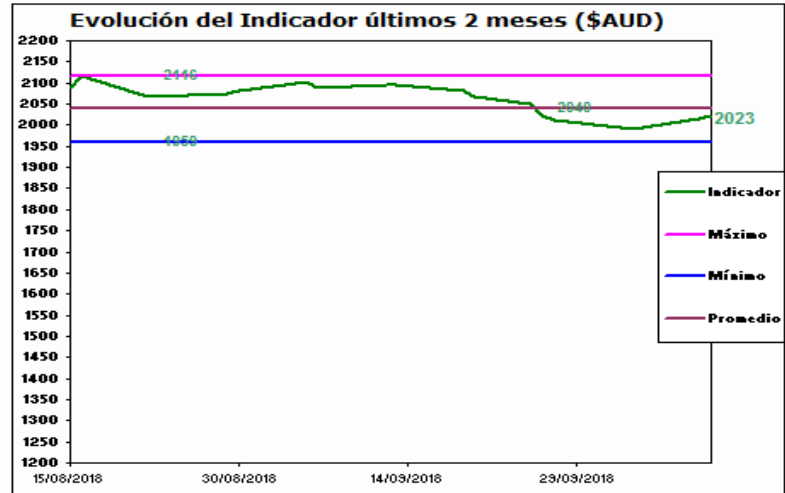
11 de Octubre de 2018

AUSTRALIA

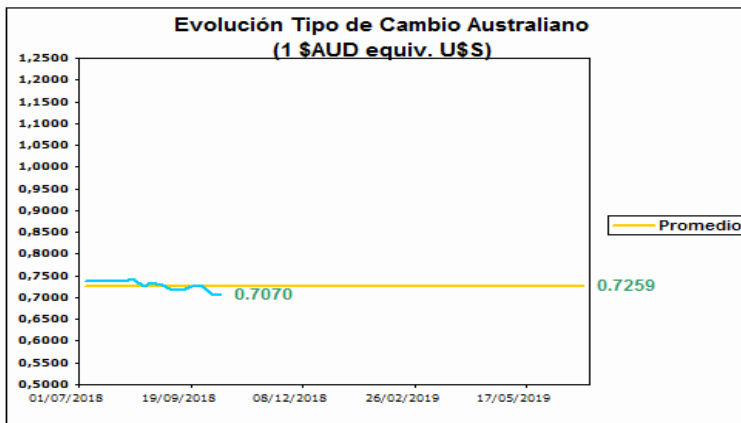
Mercado del Este



Fuente: SIPyM -PROLANA en base AWEX



Fuente: SIPyM -PROLANA en base AWEX



Variación del Indicador General

	10/10/2018	11/10/2018	Diferencia	Variación %
INDICADOR \$AUD	20.16	20.23	0.07	h 0.35
PAR. CAMBIARIA	0.712	0.707	-0.005	i -0.702
INDICADOR U\$S	14.35	14.30	-0.05	i -0.35

Fuente: WESTPAC -AWEX

Variación por Finura respecto al Cierre Anterior (Vellón Limpio U\$S)

Tipo		Anterior	Actual	Variación Porcentual	
MERINO	Extra Fina 17.5 mic.	19.39	19.23	-0.83 %	i
	Super Fina 19.0 mic.	16.90	16.83	-0.41 %	i
	Fina 20.5 mic.	15.96	16.02	0.38 %	h
	Fuerte 22.5 mic.	15.38	15.27	-0.72 %	i
CRUZAS	Fina 26.0 mic.	9.44	9.41	-0.32 %	i
	Media Fina 28.0 mic.	6.45	6.41	-0.62 %	i
	Fuerte 30.0 mic.	4.99	5.03	0.80 %	h
	Gruesa 34.0 mic.	1.60	1.46	-8.75 %	i

Fuente: SIPyM -PROLANA en base AWEX

Comentarios:

En el segundo día de remates de la semana, si bien el indicador de mercado volvió a auemntar (alcanzando un acumulado semanal del 1,5%), la paridad cambiaria entre el Dólar americano y el australiano disminuyó por lo que la mayoría de las categorías cerraron en baja. Durante los remates se ofrecieron un total de 16.618 fardos y se liquidó el 92% de los mismos. Las empresas destacadas en la compra fueron Techwool Trading con el 12,9%, seguido por Tianyu Wool con el 12,3% y por último Seatech Industrial con el 9,2%. Las subastas próximas se llevarán a cabo en Sydney, Melbourne y Fremantle con una oferta estimada de 37.664 fardos para la venta.

Fuente: SIPyM (INTA-Min. Agroindustria) en base AWEX, se autoriza su publicación indicando la fuente.

Publicado por el Servicio Informativo de Precios y Mercados (SIPyM) del PROLANA, Convenio INTA - Ministerio de Agroindustria de la Nación

Contactos: Oficinas del SIPyM: 0280-4485879; sipymch@inta.gov.ar

Coordinación Nacional PROLANA: www.prolana.gov.ar - Facebook/prolana.gov.ar