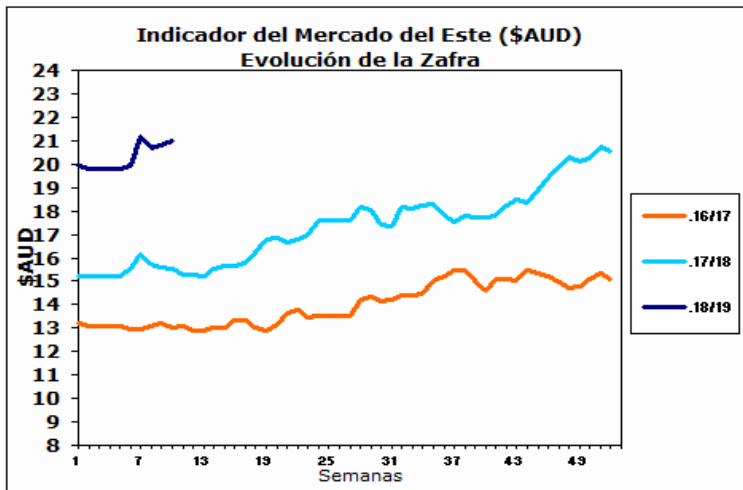


INFORME DIARIO

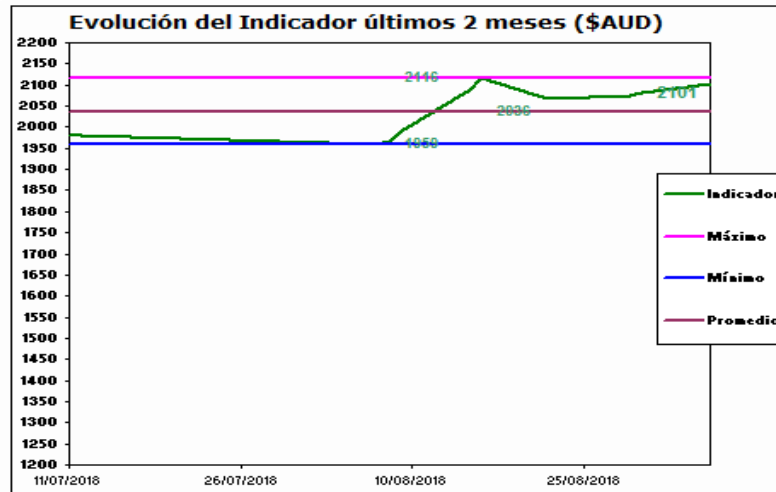
5 de Setiembre de 2018

AUSTRALIA

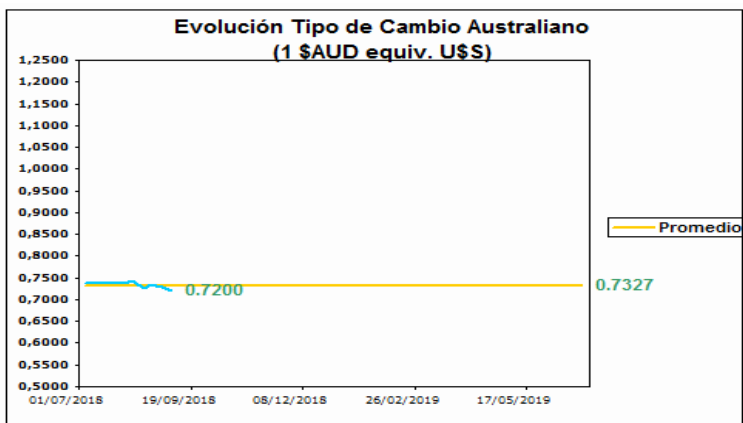
Mercado del Este



Fuente: SIPyM -PROLANA en base AWEX



Fuente: SIPyM -PROLANA en base AWEX



Variación del Indicador General

	30/8/2018	5/9/2018	Diferencia	Variación %
INDICADOR \$AUD	20.81	21.01	0.20	h 0.96
PAR. CAMBIARIA	0.729	0.720	-0.009	i -1.235
INDICADOR U\$S	15.17	15.12	-0.05	i -0.33

Fuente: WESTPAC -AWEX

Variación por Finura respecto al Cierre Anterior (Vellón Limpio U\$S)

Tipo		Anterior	Actual	Variación Porcentual	
MERINO	Extra Fina 17.5 mic.	20.46	20.38	-0.39 %	i
	Super Fina 19.0 mic.	17.08	17.70	3.63 %	h
	Fina 20.5 mic.	16.73	16.63	-0.60 %	i
	Fuerte 22.5 mic.	16.13	15.93	-1.24 %	i
CRUZAS	Fina 26.0 mic.	10.85	10.72	-1.20 %	i
	Media Fina 28.0 mic.	7.03	6.98	-0.71 %	i
	Fuerte 30.0 mic.	5.26	5.26	0.00 %	fg
	Gruesa 34.0 mic.	1.59	1.47	-7.55 %	i

Fuente: SIPyM -PROLANA en base AWEX

Comentarios:

En el comienzo de una nueva semana de remates australianos, si bien el indicador de mercado aumentó un 0,5%, se observa una baja del orden del 1,3% en la paridad cambiaria entre el Dólar americano y australiano, esto provocó que la mayoría de las categorías cierren en baja. Durante los remates se ofrecieron 17.396 fardos y se vendió el 96% de los mismos. Las empresas destacadas en la compra fueron Techwool Trading con el 13,3%, seguido por Fox & Lillie con el 10,1% y Seatech Industrial con el 8,7%. Las subastas continuarán el día de mañana en Sydney, Melbourne y Fremantle con una oferta estimada de 20.854 fardos para la venta.

Fuente: SIPyM (INTA-Min. Agroindustria) en base AWEX, se autoriza su publicación indicando la fuente.

Publicado por el Servicio Informativo de Precios y Mercados (SIPyM) del PROLANA, Convenio INTA - Ministerio de Agroindustria de la Nación

Contactos: Oficinas del SIPyM: 0280-4485879; sipymch@inta.gov.ar

Coordinación Nacional PROLANA: www.prolana.gov.ar - Facebook/prolana.gov.ar