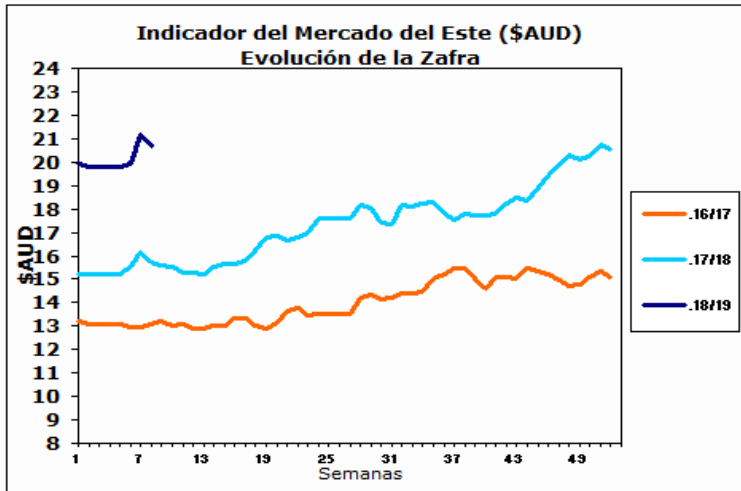


INFORME DIARIO

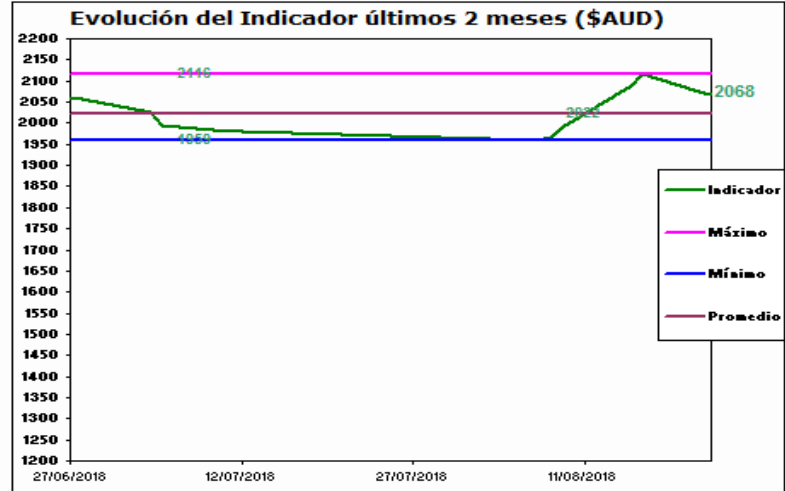
22 de Agosto de 2018

AUSTRALIA

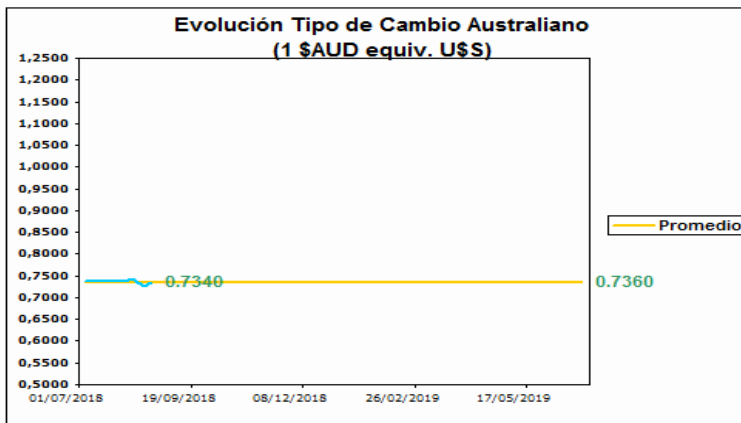
Mercado del Este



Fuente: SIPyM -PROLANA en base AWEX



Fuente: SIPyM -PROLANA en base AWEX



Variación del Indicador General

	21/8/2018	22/8/2018	Diferencia	Variación %
INDICADOR \$AUD	20.75	20.68	-0.07	i -0.34
PAR. CAMBIARIA	0.735	0.734	-0.001	i -0.136
INDICADOR U\$S	15.25	15.17	-0.08	i -0.52

Fuente: WESTPAC -AWEX

Variación por Finura respecto al Cierre Anterior (Vellón Limpio U\$S)

Tipo		Anterior	Actual	Variación Porcentual	
MERINO	Extra Fina 17.5 mic.	20.30	20.26	-0.20 %	i
	Super Fina 19.0 mic.	17.63	17.56	-0.40 %	i
	Fina 20.5 mic.	16.96	16.78	-1.06 %	i
	Fuerte 22.5 mic.	16.27	16.21	-0.37 %	i
CRUZAS	Fina 26.0 mic.	10.96	10.93	-0.27 %	i
	Media Fina 28.0 mic.	6.83	6.83	0.00 %	fg
	Fuerte 30.0 mic.	5.14	5.13	-0.19 %	i
	Gruesa 34.0 mic.	1.72	1.71	-0.58 %	i

Fuente: SIPyM -PROLANA en base AWEX

Comentarios:

En el último día de remates de la semana, el indicador EMI de awex al igual que la paridad cambiaria entre el Dólar americano y australiano volvieron a disminuir por lo que todas las categorías de lana cerraron en baja. Durante los remates se ofrecieron 13.959 fardos y se vendió el 93% de los mismos. Las empresas destacadas en la compra fueron Kathaytex Aust. con el 9,8%, seguido por Seatech Industrial con el 9,7% y Australian Merino Exports con el 8,9%. No tenemos fecha exacta para los próximos remates.