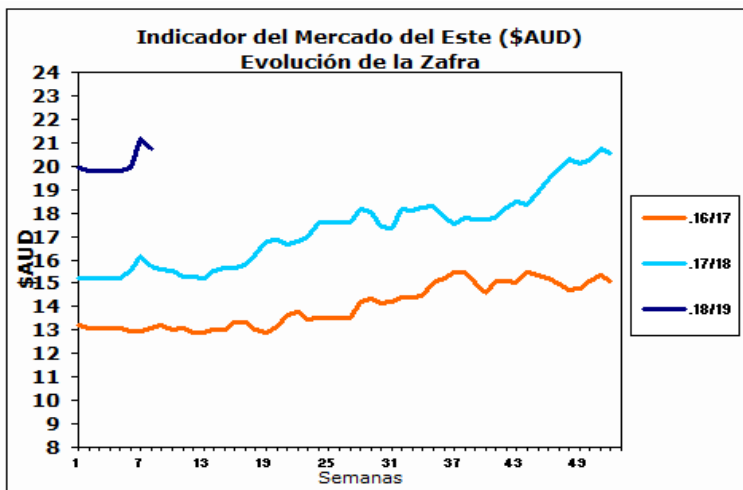


INFORME DIARIO

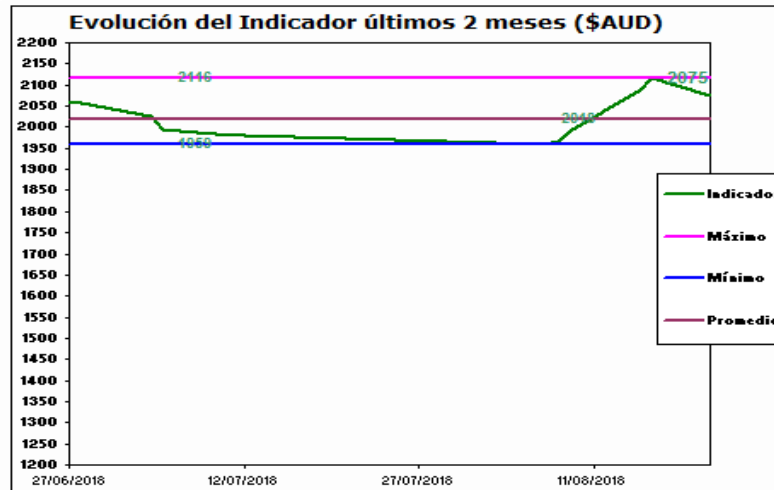
21 de Agosto de 2018

AUSTRALIA

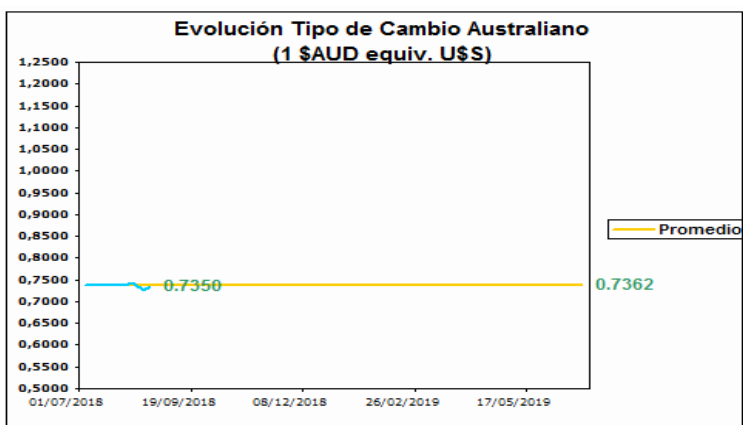
Mercado del Este



Fuente: SIPyM -PROLANA en base AWEX



Fuente: SIPyM -PROLANA en base AWEX



Variación del Indicador General

	16/8/2018	21/8/2018	Diferencia	Variación %
INDICADOR \$AUD	21.16	20.75	-0.41	i -1.94
PAR. CAMBIARIA	0.726	0.735	0.009	h 1.240
INDICADOR U\$S	15.36	15.25	-0.11	i -0.72

Fuente: WESTPAC -AWEX

Variación por Finura respecto al Cierre Anterior (Vellón Limpio U\$S)

Tipo		Anterior	Actual	Variación Porcentual	
MERINO	Extra Fina 17.5 mic.	20.56	20.30	-1.26 %	i
	Super Fina 19.0 mic.	17.90	17.63	-1.51 %	i
	Fina 20.5 mic.	17.19	16.96	-1.34 %	i
	Fuerte 22.5 mic.	15.78	16.27	3.11 %	h
CRUZAS	Fina 26.0 mic.	10.94	10.96	0.18 %	h
	Media Fina 28.0 mic.	6.85	6.83	-0.29 %	i
	Fuerte 30.0 mic.	5.15	5.14	-0.19 %	i
	Gruesa 34.0 mic.	1.80	1.72	-4.44 %	i

Fuente: SIPyM -PROLANA en base AWEX

Comentarios:

En el comienzo de la semana de remates, con una fuerte baja en el indicador EMI, el mercado en líneas generales cerró en baja. Durante los remates se ofrecieron 15.732 fardos y se liquidó solo el 86% de los mismos. Las empresas destacadas en la compra fueron Seatech Industrial con el 12,5%, seguido por Fox & Lillie con el 11,5% y Techwool Trading con el 10%. Los próximos remates se llevarán a cabo el día de mañana en Sydney y Melbourne con una oferta estimada de 14.053 fardos para la venta.

Fuente: SIPyM (INTA-Min. Agroindustria) en base AWEX, se autoriza su publicación indicando la fuente.

Publicado por el Servicio Informativo de Precios y Mercados (SIPyM) del PROLANA, Convenio INTA - Ministerio de Agroindustria de la Nación

Contactos: Oficinas del SIPyM: 0280-4485879; sipymch@inta.gov.ar

Coordinación Nacional PROLANA: www.prolana.gov.ar - Facebook/prolana.gov.ar