

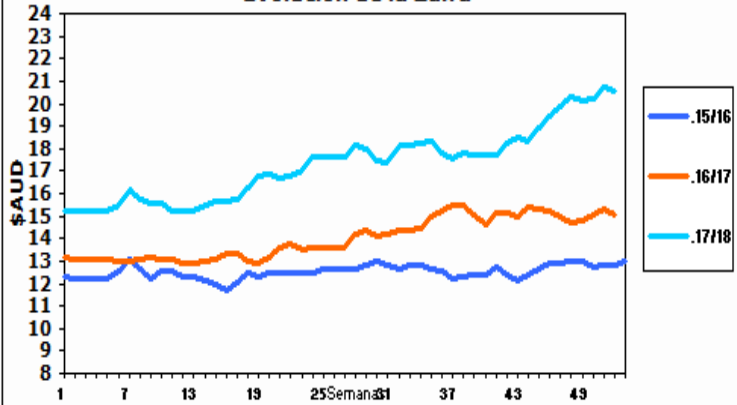
INFORME DIARIO

27 de Junio de 2018

AUSTRALIA

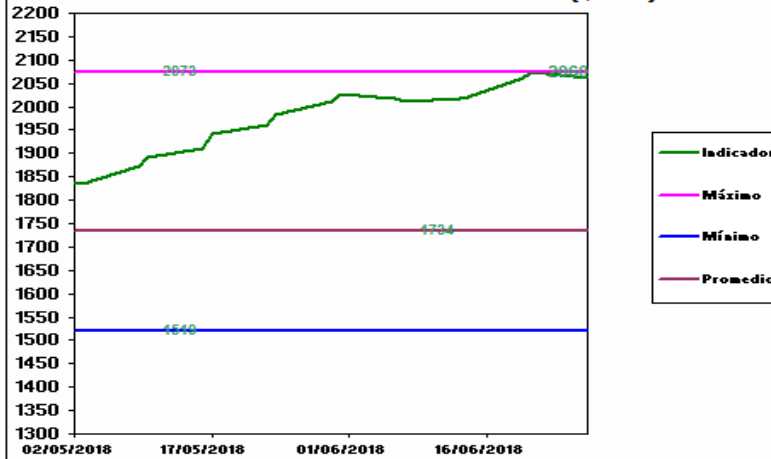
Mercado del Este

Indicador del Mercado del Este (\$AUD)
Evolución de la Zafra



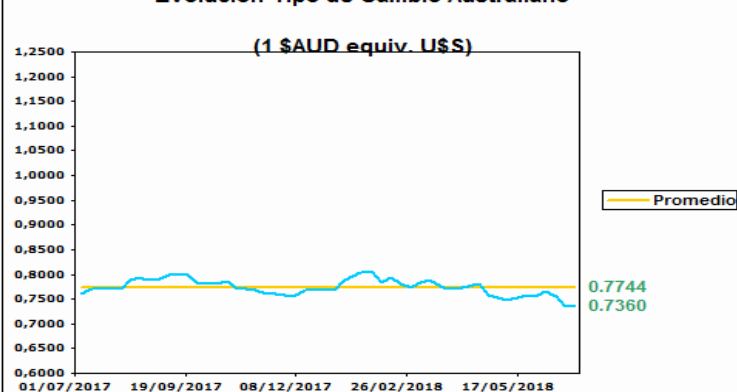
Fuente: SIPyM -PROLANA en base AWEX

Evolución del Indicador últimos 2 meses (\$AUD)



Fuente: SIPyM -PROLANA en base AWEX

Evolución Tipo de Cambio Australiano



Variación del Indicador General

	21/6/2018	27/6/2018	Diferencia	Variación %
INDICADOR \$AUD	20.73	20.60	-0.13	i -0.63
PAR. CAMBIARIA	0.736	0.738	0.002	h 0.272
INDICADOR U\$S	15.25	15.20	-0.05	i -0.33

Fuente: WESTPAC -AWEX

Variación por Finura respecto al Cierre Anterior (Vellón Limpio U\$S)

Tipo	Anterior	Actual	Variación Porcentual		
MERINO	Extra Fina 17.5 mic.	19.89	19.94	0.25 %	h
	Super Fina 19.0 mic.	17.47	17.38	-0.52 %	i
	Fina 20.5 mic.	17.27	17.25	-0.12 %	i
	Fuerte 22.5 mic.	16.09	16.13	0.25 %	h
CRUZAS	Fina 26.0 mic.	11.37	11.25	-1.06 %	i
	Media Fina 28.0 mic.	7.74	7.61	-1.68 %	i
	Fuerte 30.0 mic.	5.22	5.20	-0.38 %	i
	Gruesa 34.0 mic.	1.35	1.35	0.00 %	f g

Fuente: SIPyM -PROLANA en base AWEX

Comentarios:

En el comienzo de la semana de remates, con un indicador EMI de awex que disminuyó en relación al cierre de la semana anterior, la gran mayoría de las categorías de lana cerraron en baja. Durante los remates se ofrecieron un total de 15.402 fardos y se vendió el 94% de los mismos. Las empresas destacadas en la compra fueron Techwool Trading con el 18,2%, seguido por Fox & Lillie con el 12,4% y Seatech Industrial con el 7,7%.