

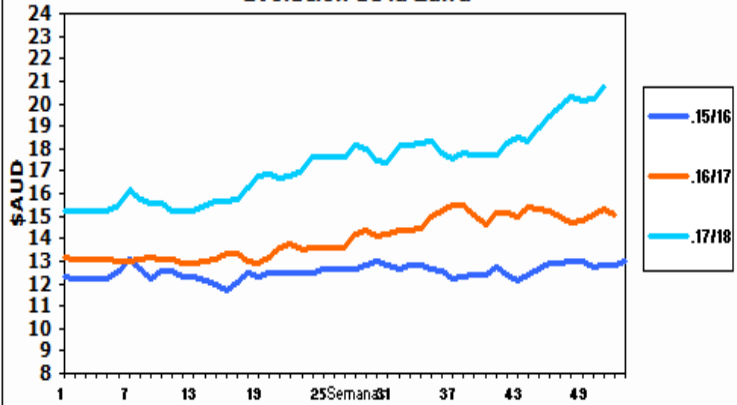
INFORME DIARIO

21 de Junio de 2018

AUSTRALIA

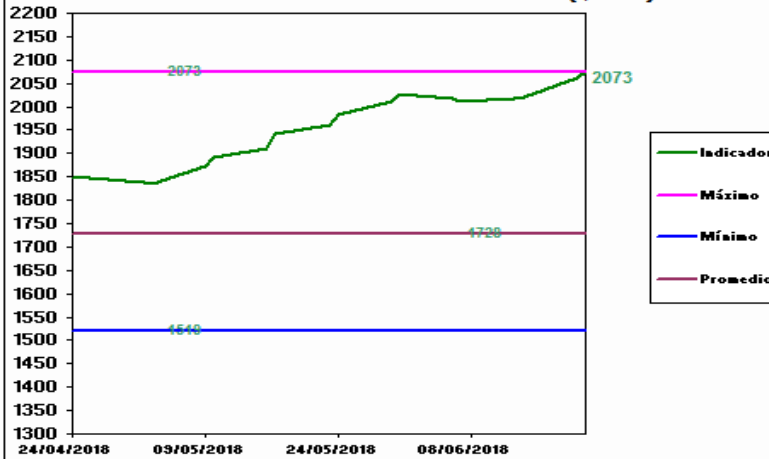
Mercado del Este

Indicador del Mercado del Este (\$AUD)
Evolución de la Zafra



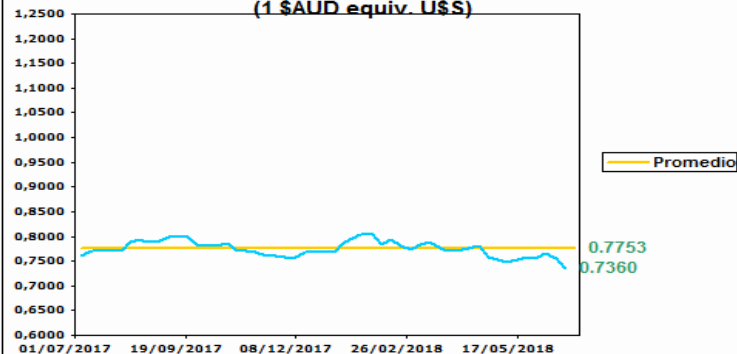
Fuente: SIPyM -PROLANA en base AWEX

Evolución del Indicador últimos 2 meses (\$AUD)



Fuente: SIPyM -PROLANA en base AWEX

Evolución Tipo de Cambio Australiano
(1 \$AUD equiv. U\$S)



Variación del Indicador General

	20/6/2018	21/6/2018	Diferencia	Variación %
INDICADOR \$AUD	20.63	20.73	0.10	h 0.48
PAR. CAMBIARIA	0.739	0.736	-0.003	i -0.406
INDICADOR U\$S	15.24	15.25	0.01	h 0.07

Fuente: WESTPAC -AWEX

Variación por Finura respecto al Cierre Anterior (Vellón Limpio U\$S)

Tipo	Anterior	Actual	Variación Porcentual		
MERINO	Extra Fina 17.5 mic.	19.97	19.89	-0.40 %	i
	Super Fina 19.0 mic.	17.40	17.47	0.40 %	h
	Fina 20.5 mic.	17.18	17.27	0.52 %	h
	Fuerte 22.5 mic.	16.14	16.09	-0.31 %	i
CRUZAS	Fina 26.0 mic.	11.42	11.37	-0.44 %	i
	Media Fina 28.0 mic.	7.78	7.74	-0.51 %	i
	Fuerte 30.0 mic.	5.21	5.22	0.19 %	h
	Gruesa 34.0 mic.	1.39	1.35	-2.88 %	i

Fuente: SIPyM -PROLANA en base AWEX

Comentarios:

Durante el segundo día de remates de la semana, la paridad cambiaria entre el Dólar americano y australiano siguió disminuyendo, esto generó que varias categorías cierren nuevamente en baja. Durante los remates se ofrecieron un total de 11.322 fardos y se vendió el 97% de los mismos. Las empresas destacadas en la compra fueron Fox & Lillie con el 15,2%, seguido por Techwool Trading con el 14,2% y Tianyu Wool con el 11,4%. Los próximos remates se llevarán a cabo en Sydney, Melbourne y Fremantle el día 27 de junio con una oferta estimada de 32.528

Fuente: SIPyM (INTA-Min. Agroindustria) en base AWEX, se autoriza su publicación indicando la fuente.

Publicado por el Servicio Informativo de Precios y Mercados (SIPyM) del PROLANA, Convenio INTA - Ministerio de Agroindustria de la Nación

Contactos: Oficinas del SIPyM: 0280-4485879; sipymch@inta.gov.ar

Coordinación Nacional PROLANA: www.prolana.gov.ar - Facebook/prolana.gov.ar