

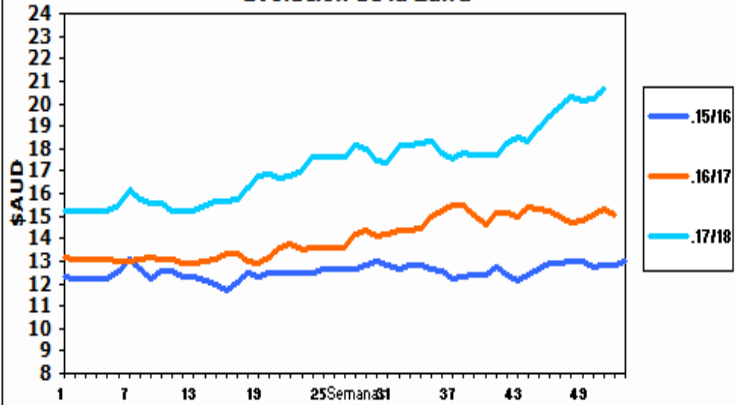
INFORME DIARIO

20 de Junio de 2018

AUSTRALIA

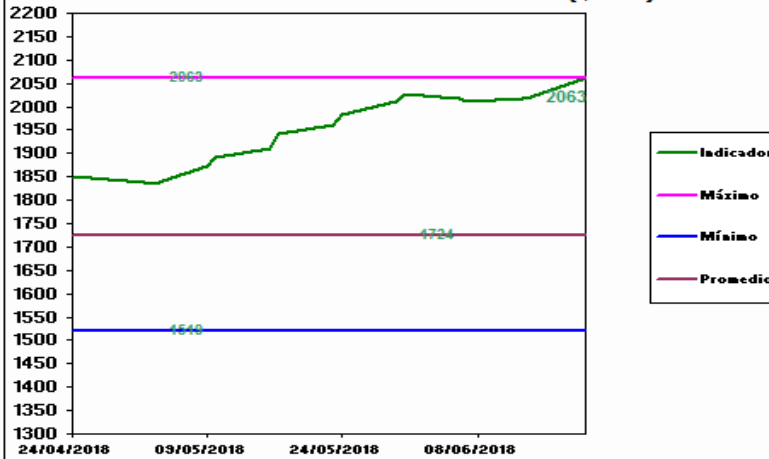
Mercado del Este

Indicador del Mercado del Este (\$AUD)
Evolución de la Zafra



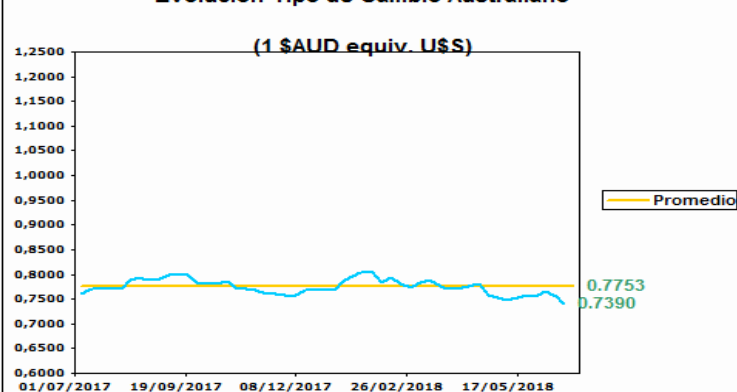
Fuente: SIPyM -PROLANA en base AWEX

Evolución del Indicador últimos 2 meses (\$AUD)



Fuente: SIPyM -PROLANA en base AWEX

Evolución Tipo de Cambio Australiano



Variación del Indicador General

	14/6/2018	20/6/2018	Diferencia	Variación %
INDICADOR \$AUD	20.21	20.63	0.42	h 2.08
PAR. CAMBIARIA	0.756	0.739	-0.017	i -2.249
INDICADOR U\$S	15.27	15.24	-0.03	i -0.20

Fuente: WESTPAC -AWEX

Variación por Finura respecto al Cierre Anterior (Vellón Limpio U\$S)

Tipo	Anterior	Actual	Variación Porcentual		
MERINO	Extra Fina 17.5 mic.	20.33	19.97	-1.77 %	i
	Super Fina 19.0 mic.	17.24	17.40	0.93 %	h
	Fina 20.5 mic.	17.23	17.18	-0.29 %	i
	Fuerte 22.5 mic.	16.40	16.14	-1.59 %	i
CRUZAS	Fina 26.0 mic.	11.29	11.42	1.15 %	h
	Media Fina 28.0 mic.	7.66	7.78	1.57 %	h
	Fuerte 30.0 mic.	5.25	5.21	-0.76 %	i
	Gruesa 34.0 mic.	1.49	1.39	-6.71 %	i

Fuente: SIPyM -PROLANA en base AWEX

Comentarios:

En el comienzo de la semana de remates, si bien el indicador EMI registró un importante aumento, la paridad cambiaria entre el Dólar americano y el australiano disminuyó lo que provocó que muchas categorías cierren en baja. Durante los remates se ofrecieron 9.582 fardos y se vendió el 99% de los mismos. Las empresas destacadas en la compra fueron Techwool Trading con el 18,3%, seguido por Fox & Lillie con el 13,9% y Tianyu Wool con el 12,4%.