

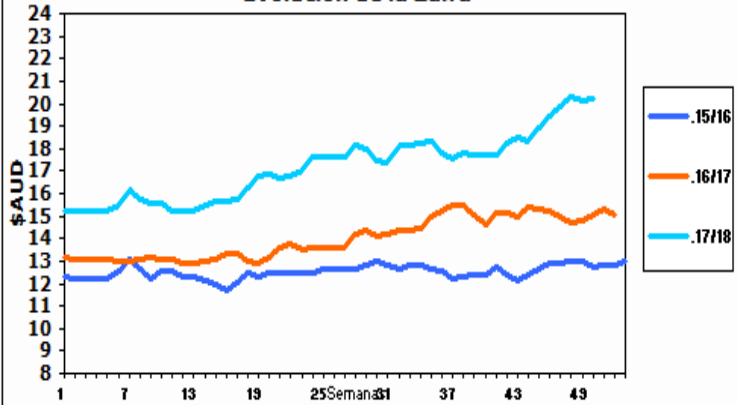
## INFORME DIARIO

14 de Junio de 2018

### AUSTRALIA

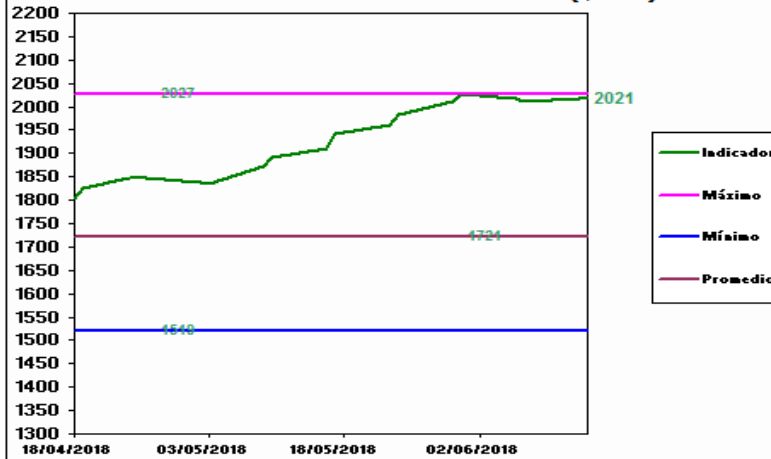
#### Mercado del Este

Indicador del Mercado del Este (\$AUD)  
Evolución de la Zafra



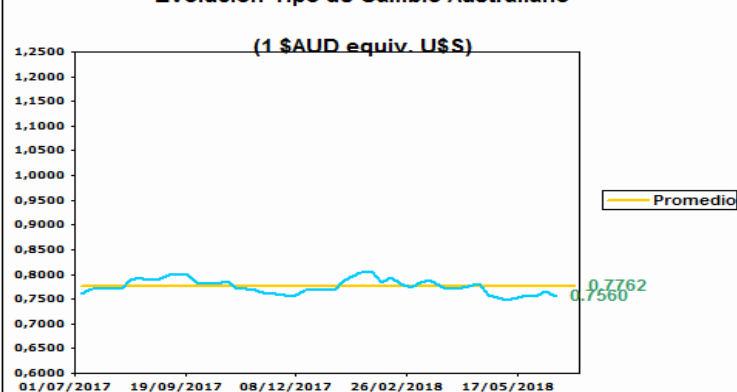
Fuente: SIPyM -PROLANA en base AWEX

Evolución del Indicador últimos 2 meses (\$AUD)



Fuente: SIPyM -PROLANA en base AWEX

Evolución Tipo de Cambio Australiano



Variación del Indicador General

	13/6/2018	14/6/2018	Diferencia	Variación %
INDICADOR \$AUD	20.16	20.21	0.05	h 0.25
PAR. CAMBIARIA	0.756	0.756	0.000	f g 0.000
INDICADOR U\$S	15.24	15.27	0.03	h 0.20

Fuente: WESTPAC -AWEX

#### Variación por Finura respecto al Cierre Anterior (Vellón Limpio U\$S)

Tipo	Anterior	Actual	Variación Porcentual		
MERINO	Extra Fina 17.5 mic.	20.37	20.33	-0.20 %	i
	Super Fina 19.0 mic.	17.24	17.24	0.00 %	f g
	Fina 20.5 mic.	17.14	17.23	0.53 %	h
	Fuerte 22.5 mic.	16.34	16.40	0.37 %	h
CRUZAS	Fina 26.0 mic.	11.27	11.29	0.18 %	h
	Media Fina 28.0 mic.	7.58	7.66	1.06 %	h
	Fuerte 30.0 mic.	5.29	5.25	-0.76 %	i
	Gruesa 34.0 mic.	1.43	1.49	4.20 %	h

Fuente: SIPyM -PROLANA en base AWEX

#### Comentarios:

En el día de hoy, con una paridad cambiaria que se mantuvo constante y un indicador EMI que aumentó un 0,2%, algunas categorías de lana incrementaron levemente su valor. Durante los remates se ofrecieron 12.797 fardos y se vendió el 97% de los mismos. Las empresas destacadas en la compra fueron Fox & Lillie con el 12,8%, seguido por Techwool Trading con el 10,6% y Tianyu Wool con el 10,3%. El mercado volverá a la actividad el día 20 de junio en Sydney y Melbourne con una oferta estimada de 21.326 fardos.