

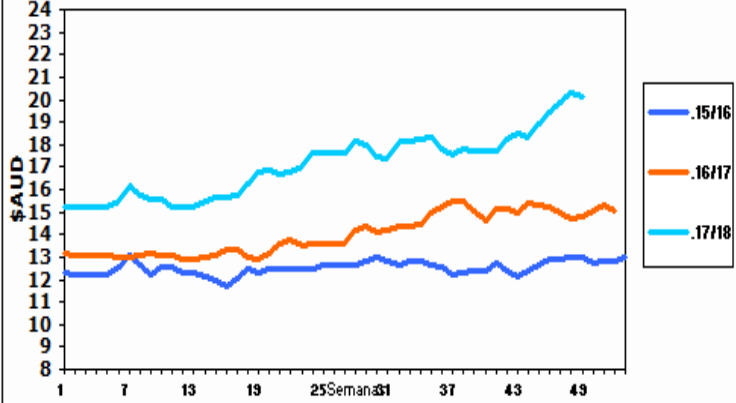
INFORME DIARIO

7 de Junio de 2018

AUSTRALIA

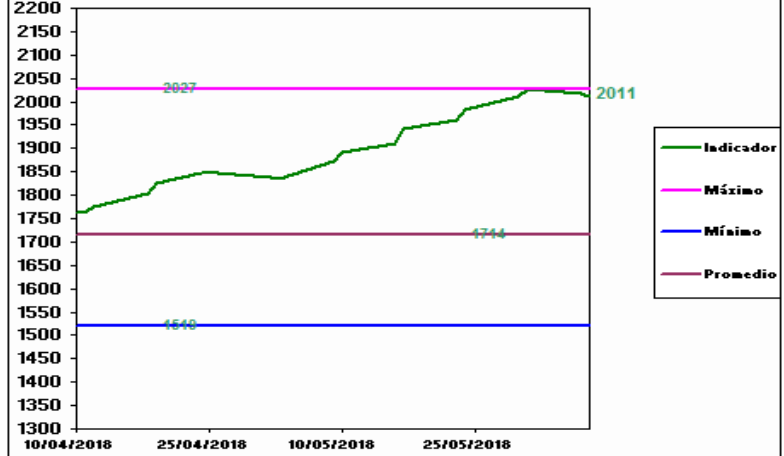
Mercado del Este

Indicador del Mercado del Este (\$AUD)
Evolución de la Zafra



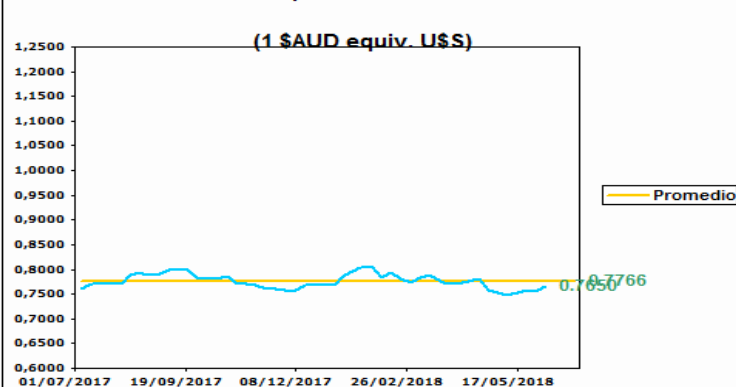
Fuente: SIPyM -PROLANA en base AWEX

Evolución del Indicador últimos 2 meses (\$AUD)



Fuente: SIPyM -PROLANA en base AWEX

Evolución Tipo de Cambio Australiano



Variación del Indicador General

	6/6/2018	7/6/2018	Diferencia	Variación %
INDICADOR \$AUD	20.18	20.11	-0.07	i -0.35
PAR. CAMBIARIA	0.767	0.765	-0.002	i -0.261
INDICADOR U\$S	15.47	15.38	-0.09	i -0.58

Fuente: WESTPAC -AWEX

Variación por Finura respecto al Cierre Anterior (Vellón Limpio U\$S)

Tipo	Anterior	Actual	Variación Porcentual		
MERINO	Extra Fina 17.5 mic.	20.84	20.60	-1.15 %	i
	Super Fina 19.0 mic.	17.60	17.37	-1.31 %	i
	Fina 20.5 mic.	17.25	17.27	0.12 %	h
	Fuerte 22.5 mic.	16.44	16.45	0.06 %	h
CRUZAS	Fina 26.0 mic.	11.44	11.41	-0.26 %	i
	Media Fina 28.0 mic.	7.82	7.80	-0.26 %	i
	Fuerte 30.0 mic.	5.37	5.36	-0.19 %	i
	Gruesa 34.0 mic.	1.40	1.42	1.43 %	h

Fuente: SIPyM -PROLANA en base AWEX

Comentarios:

En el día de hoy, con una disminución en el indicador EMI de awex y en la paridad cambiaria entre el Dólar americano y australiano, el mercado en líneas generales cerró en baja. Durante los remates se ofrecieron 12.893 fardos y se vendió el 95% de los mismos. Las empresas destacadas en la compra fueron Techwool Trading con el 12,3%, seguido por Fox & Lillie con el 11,1%, y Seatech Industrial con el 10,6%. Las próximas subastas se realizarán el día 13 de junio en Sydney, Melbourne y Fremantle con una oferta estimada de 28.956 fardos.

Fuente: SIPyM (INTA-Min. Agroindustria) en base AWEX, se autoriza su publicación indicando la fuente.

Publicado por el Servicio Informativo de Precios y Mercados (SIPyM) del PROLANA, Convenio INTA - Ministerio de Agroindustria de la Nación

Contactos: Oficinas del SIPyM: 0280-4485879; sipymch@inta.gov.ar

Coordinación Nacional PROLANA: www.prolana.gov.ar - Facebook/prolana.gov.ar