

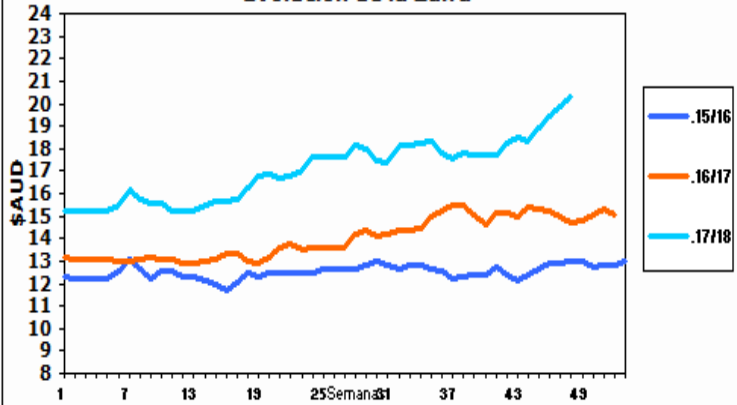
INFORME DIARIO

31 de Mayo de 2018

AUSTRALIA

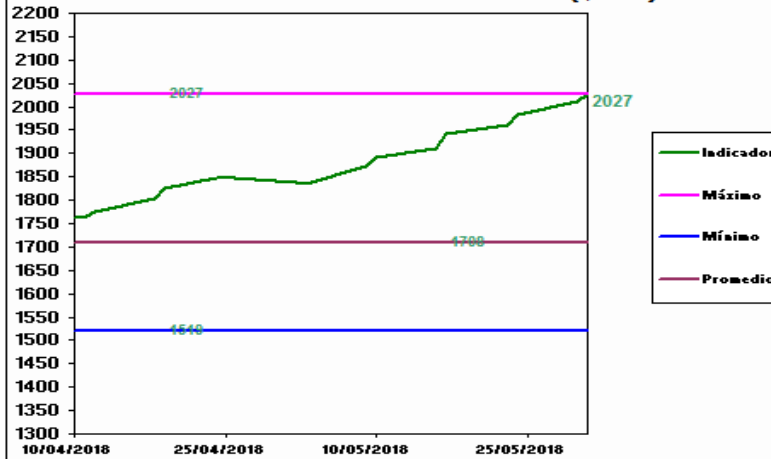
Mercado del Este

Indicador del Mercado del Este (\$AUD)
Evolución de la Zafra



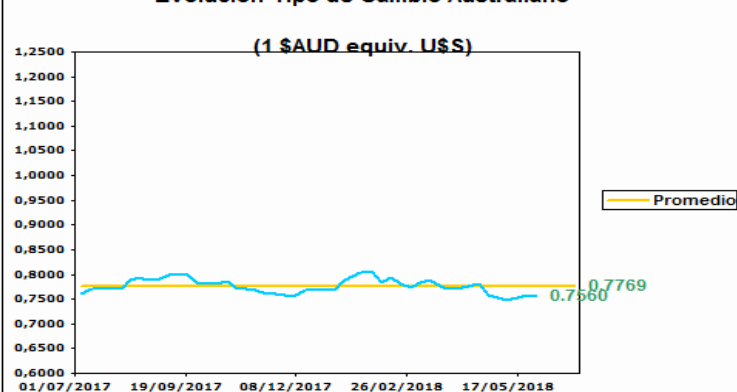
Fuente: SIPyM -PROLANA en base AWEX

Evolución del Indicador últimos 2 meses (\$AUD)



Fuente: SIPyM -PROLANA en base AWEX

Evolución Tipo de Cambio Australiano



Variación del Indicador General

	30/5/2018	31/5/2018	Diferencia	Variación %
INDICADOR \$AUD	20.11	20.27	0.16	h 0.80
PAR. CAMBIARIA	0.749	0.756	0.007	h 0.935
INDICADOR U\$S	15.06	15.32	0.26	h 1.73

Fuente: WESTPAC -AWEX

Variación por Finura respecto al Cierre Anterior (Vellón Limpio U\$S)

Tipo	Anterior	Actual	Variación Porcentual		
MERINO	Extra Fina 17.5 mic.	20.38	20.70	1.57 %	h
	Super Fina 19.0 mic.	17.18	17.51	1.92 %	h
	Fina 20.5 mic.	16.63	17.06	2.59 %	h
	Fuerte 22.5 mic.	15.82	16.21	2.47 %	h
CRUZAS	Fina 26.0 mic.	11.19	11.29	0.89 %	h
	Media Fina 28.0 mic.	7.68	7.73	0.65 %	h
	Fuerte 30.0 mic.	5.30	5.36	1.13 %	h
	Gruesa 34.0 mic.	1.22	1.32	8.20 %	h

Fuente: SIPyM -PROLANA en base AWEX

Comentarios:

En el día de hoy, tanto el indicador EMI de awex como la paridad cambiaria entre la moneda americana y australiana aumentaron, esto generó que todas las categorías de lana cierren en alza. Durante los remates se ofrecieron 12.844 fardos y se vendió el 97% de los mismos. Las empresas destacadas en la compra fueron Techwool Trading con el 13,7%, seguido por Fox & Lillie con el 11,2% y Seatech Industrial con el 9,4%. Los próximos remates se llevarán a cabo en Sydney y Melbourne el día 6 de junio con una oferta estimada de 27.270 fardos.

Fuente: SIPyM (INTA-Min. Agroindustria) en base AWEX, se autoriza su publicación indicando la fuente.

Publicado por el Servicio Informativo de Precios y Mercados (SIPyM) del PROLANA, Convenio INTA - Ministerio de Agroindustria de la Nación

Contactos: Oficinas del SIPyM: 0280-4485879; sipymch@inta.gov.ar

Coordinación Nacional PROLANA: www.prolana.gov.ar - Facebook/prolana.gov.ar