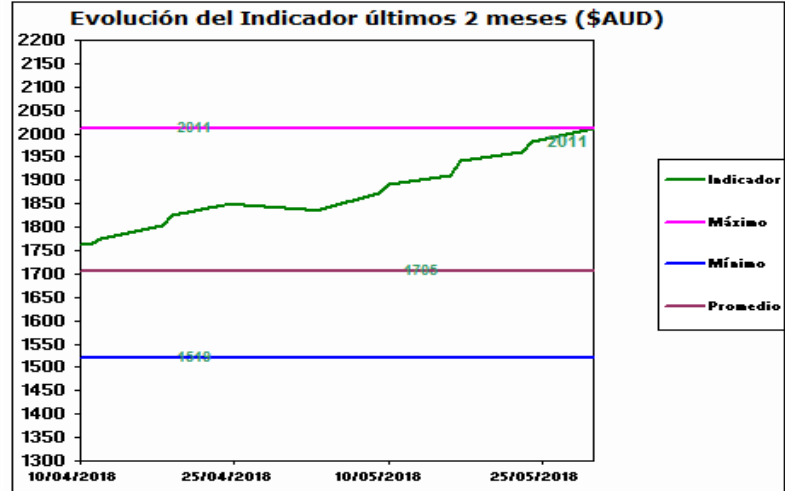
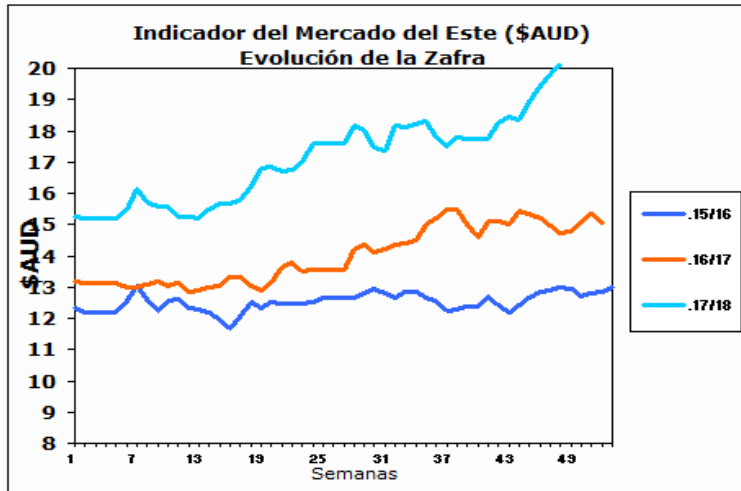


INFORME DIARIO

30 de Mayo de 2018

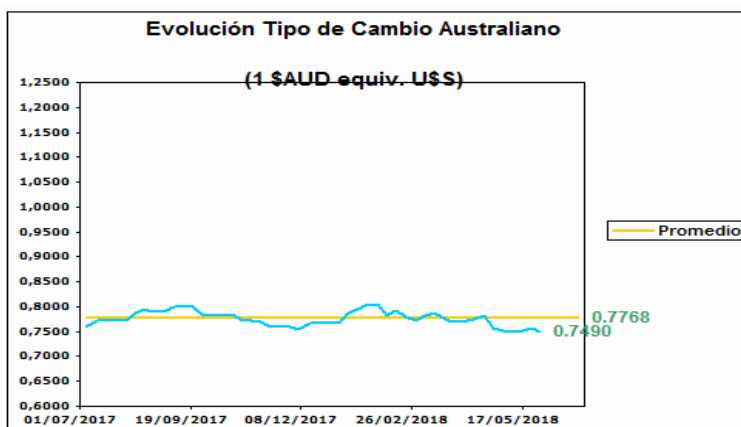
AUSTRALIA

Mercado del Este



Fuente: SIPyM -PROLANA en base AWEX

Fuente: SIPyM -PROLANA en base AWEX



Variación del Indicador General

	24/5/2018	30/5/2018	Diferencia	Variación %
INDICADOR \$AUD	19.83	20.11	0.28	h 1.41
PAR. CAMBIARIA	0.757	0.749	-0.008	i -1.057
INDICADOR U\$S	15.01	15.06	0.05	h 0.33

Fuente: WESTPAC -AWEX

Variación por Finura respecto al Cierre Anterior (Vellón Limpio U\$S)

Tipo	Anterior	Actual	Variación Porcentual		
MERINO	Extra Fina 17.5 mic.	20.30	20.38	0.39 %	h
	Super Fina 19.0 mic.	17.12	17.18	0.35 %	h
	Fina 20.5 mic.	16.60	16.63	0.18 %	h
	Fuerte 22.5 mic.	15.89	15.82	-0.44 %	i
CRUZAS	Fina 26.0 mic.	10.89	11.19	2.75 %	h
	Media Fina 28.0 mic.	7.56	7.68	1.59 %	h
	Fuerte 30.0 mic.	5.26	5.30	0.76 %	h
	Gruesa 34.0 mic.	1.30	1.22	-6.15 %	i

Fuente: SIPyM -PROLANA en base AWEX

Comentarios:

En el comienzo de la semana 48 de remates, si bien la paridad cambiaria entre el Dólar americano y australiano disminuyó, el indicador EMI registró un fuerte aumento lo que provocó que la mayoría de las categorías cerraran en alza. Durante los remates se ofrecieron 17.595 fardos y se vendió el 98% de los mismos. Las empresas destacadas en la compra fueron Techwool Trading con el 13,5%, seguido por Fox & Lillie con el 12,8% y Australian Merino Exports con el 8,0%. Las subastas continuarán el día de mañana en Sydney y Melbourne con una oferta estimada de 13.350 fardos.