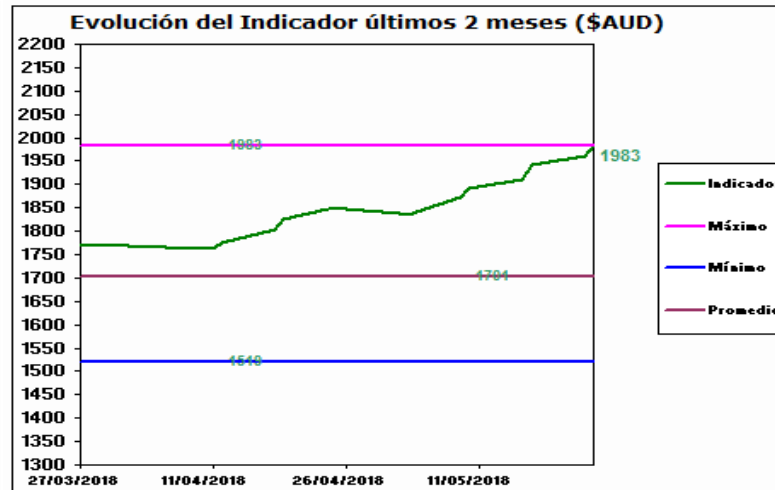
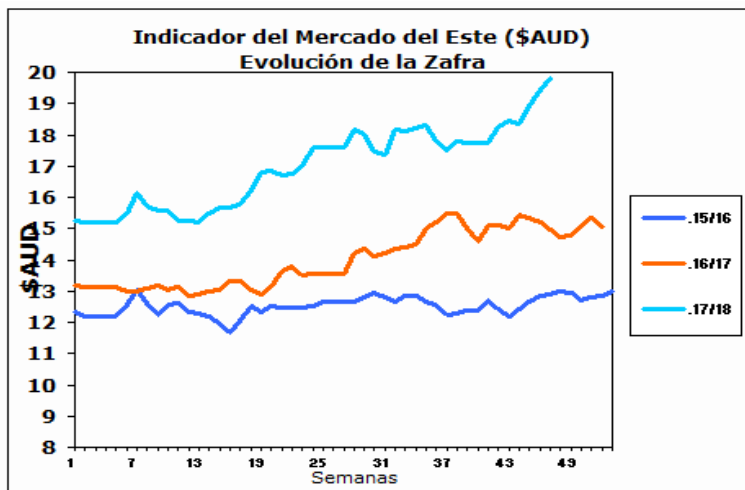


INFORME DIARIO

24 de Mayo de 2018

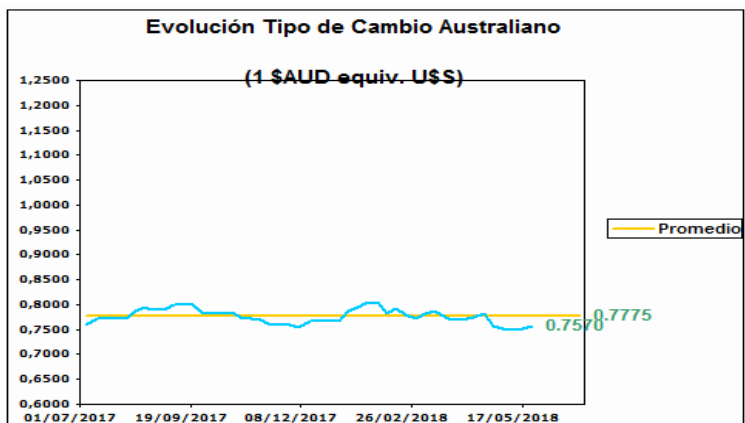
AUSTRALIA

Mercado del Este



Fuente: SIPyM -PROLANA en base AWEX

Fuente: SIPyM -PROLANA en base AWEX



Variación del Indicador General

	23/5/2018	24/5/2018	Diferencia	Variación %
INDICADOR \$AUD	19.62	19.83	0.21	h 1.07
PAR. CAMBIARIA	0.755	0.757	0.002	h 0.265
INDICADOR U\$S	14.81	15.01	0.20	h 1.35

Fuente: WESTPAC -AWEX

Variación por Finura respecto al Cierre Anterior (Vellón Limpio U\$S)

Tipo		Anterior	Actual	Variación Porcentual	
MERINO	Extra Fina 17.5 mic.	20.06	20.30	1.20 %	h
	Super Fina 19.0 mic.	16.90	17.12	1.30 %	h
	Fina 20.5 mic.	16.36	16.60	1.47 %	h
	Fuerte 22.5 mic.	15.66	15.89	1.47 %	h
CRUZAS	Fina 26.0 mic.	10.68	10.89	1.97 %	h
	Media Fina 28.0 mic.	7.47	7.56	1.20 %	h
	Fuerte 30.0 mic.	5.17	5.26	1.74 %	h
	Gruesa 34.0 mic.	1.49	1.30	-12.80 %	i

Fuente: SIPyM -PROLANA en base AWEX

Comentarios:

En el cierre de la semana, el mercado continuó con su tendencia al alza. El indicador EMI aumentó un 1,1%. Durante los remates se ofrecieron un total de 13.477 fardos y se vendió el 99% de los mismos. Las empresas destacadas en la compra fueron Fox & Lillie con el 14,0%, seguido por Techwool Trading con el 13,8% y Australian Merino Exports con el 11,2%. Las subastas continuarán el día 30 de mayo en Sydney y Melbourne con una oferta estimada de 31.336 fardos para la venta.

Fuente: SIPyM (INTA-Min. Agroindustria) en base AWEX, se autoriza su publicación indicando la fuente.

Publicado por el Servicio Informativo de Precios y Mercados (SIPyM) del PROLANA, Convenio INTA - Ministerio de Agroindustria de la Nación

Contactos: Oficinas del SIPyM: 0280-4485879; sipymch@inta.gov.ar

Coordinación Nacional PROLANA: www.prolana.gov.ar - Facebook/prolana.gov.ar