

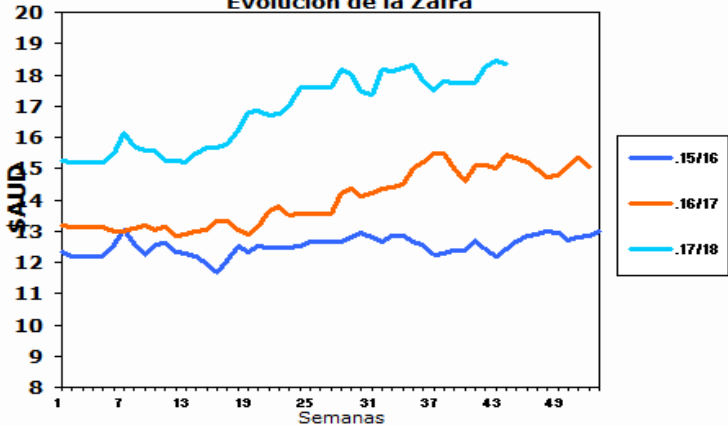
## INFORME DIARIO

3 de Mayo de 2018

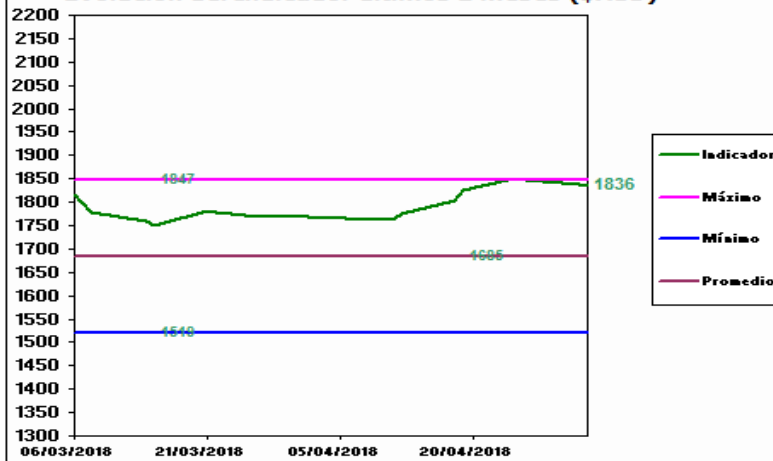
### AUSTRALIA

#### Mercado del Este

Indicador del Mercado del Este (\$AUD)  
Evolución de la Zafra



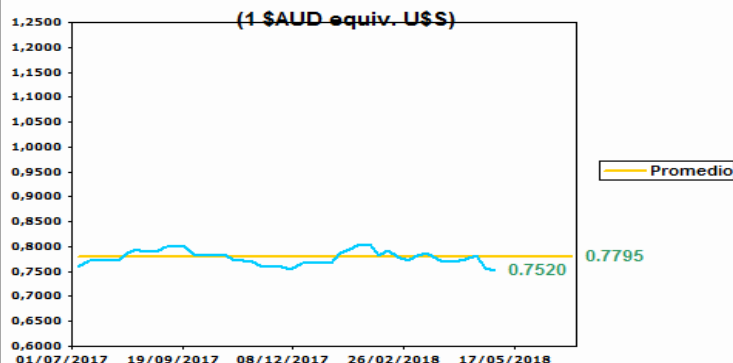
Evolución del Indicador últimos 2 meses (\$AUD)



Fuente: SIPyM -PROLANA en base AWEX

Fuente: SIPyM -PROLANA en base AWEX

Evolución Tipo de Cambio Australiano



Variación del Indicador General

	2/5/2018	3/5/2018	Diferencia	Variación %
INDICADOR \$AUD	18.37	18.36	-0.01	j -0.05
PAR. CAMBIARIA	0.750	0.752	0.002	h 0.267
INDICADOR U\$S	13.77	13.80	0.03	h 0.22

Fuente: WESTPAC -AWEX

#### Variación por Finura respecto al Cierre Anterior (Vellón Limpio U\$S)

Tipo		Anterior	Actual	Variación Porcentual	
MERINO	Extra Fina 17.5 mic.	19.00	19.03	0.16 %	h
	Super Fina 19.0 mic.	15.59	15.69	0.64 %	h
	Fina 20.5 mic.	14.83	14.86	0.20 %	h
	Fuerte 22.5 mic.	14.31	14.35	0.28 %	h
CRUZAS	Fina 26.0 mic.	10.06	10.08	0.20 %	h
	Media Fina 28.0 mic.	7.45	7.50	0.67 %	h
	Fuerte 30.0 mic.	5.39	5.32	-1.30 %	i
	Gruesa 34.0 mic.	1.72	1.74	1.16 %	h

Fuente: SIPyM -PROLANA en base AWEX

#### Comentarios:

En el segundo día de remates de la semana, con una paridad cambiaria entre la moneda americana y australiana que se recuperó, el mercado cerro en alza para casi todas las categorías de lana. Durante los remates se ofrecieron 21.426 fardos y se vendió el 95% de los mismos. Las empresas destacadas en la compra fueron Fox & Lillie con el 11,6%, seguido por Tianyu Wool con el 10,7% y Lempriere con el 9,1%. Las subastas continuarán el día 9 de mayo en Sydney, Melbourne y Fremantle con una oferta estimada 38.292 fardos para la venta.

Fuente: SIPyM (INTA-Min. Agroindustria) en base AWEX, se autoriza su publicación indicando la fuente.

Publicado por el Servicio Informativo de Precios y Mercados (SIPyM) del PROLANA, Convenio INTA - Ministerio de Agroindustria de la Nación

Contactos: Oficinas del SIPyM: 0280-4485879; sipymch@inta.gov.ar

Coordinación Nacional PROLANA: www.prolana.gov.ar - Facebook/prolana.gov.ar